PULIZIA e MANUTENZIONE

Pulire con un sapone neutro, applicare con un panno umido, strofinare leggermente, lasciar agire brevemente e quindi sciacquare con acqua. Infine lucidare con un panno morbido e asciutto. Per macchie di calcare pulire con una soluzione di acqua (80%) e aceto bianco (20%), per un'azione igienizzante aggiungere alla soluzione del bicarbonato di sodio. Asciugare sempre la superficie in modo da evitare le macchie derivanti dall'acqua.

Avvertenze:La resistenza alla corrosione al nichel-cromo si riduce sotto l'azione di acidi e composti alogenati (cloruri, bromuri, ioduri).
Non utilizzare mai soluzioni a base di cloro (candeggina), detersivi o spugne abrasive.
Evitare la ruggine causata da materiali esterni (ad es. paglietta di acciaio ecc.).

SAMO S.p.A. garantisce l'articolo solo nel rispetto delle presenti istruzioni. Si consiglia l'installazione da parte di personale qualificato. L'articolo non deve essere modificato, qualsiasi modifica ne invalida le conformità di sicurezza e può renderlo pericoloso.
SAMO S.p.A. declina ogni responsabilità sui propri articoli modificati.



Non utilizzare detersivi aggressivi e spugne abrasive.

Do not use any cleaning agents containing acid or scouring agents.

Non utilizzare detersivi aggressivi e spugne abrasive.

Do not use any cleaning agents containing acid or scouring agents.

CARE and MAINTENANCE

Clean with a mild soap, apply with a damp cloth, rub lightly, leave it briefly and then rinse with water. Finally polish with a soft, dry cloth. To remove the limestone stains, clean with a solution of water (80%) an white vinegar (20%), to sanitize add baking soda. Always dry the surface in order to prevent stains caused by water.

Warnings:The corrosion resistance of the steel is reduced by acids and halogen compounds (chlorides, bromides, iodides).Never use solutions containing chlorine (bleach), detergents or abrasive sponges.Prevent rust caused by external materials (eg. Scouring steel, etc..).

SAMO S.p.A. guarantees the item only if you follow appropriately these mounting instructions. We suggest the installation of the item by skilled personnel.The item must not be modified. Each changing cancels the security approval and can make the item dangerous.
SAMO S.p.A. declines each responsabiliy for modified product.

lineabeta®
SAMO S.p.A.

Via Cav. Orvile Venturato, 1
37040 Bonavigo (VR) - ITALY
T. +39 0442 73018 - F. +39 0442 670033
www.lineabeta.com - lineabeta@samo.it

SUPIONI

53801
53802

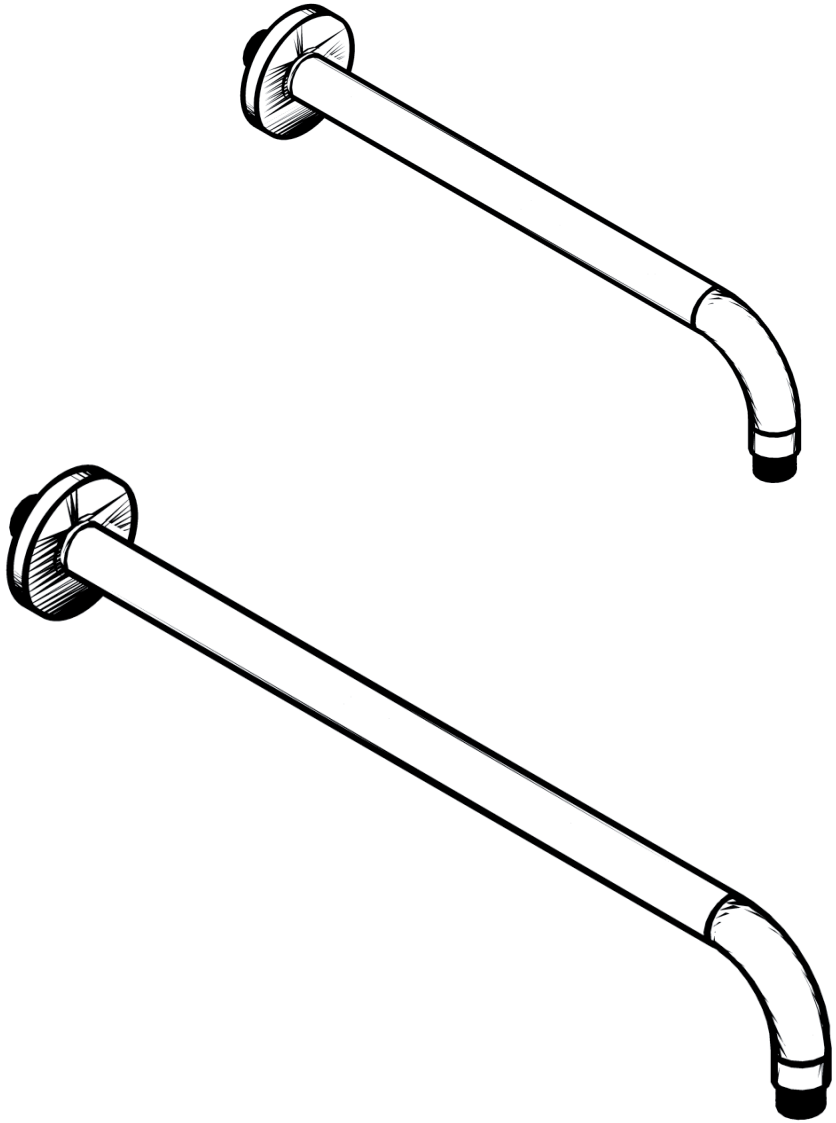

lineabeta®
EVERYDAY DESIGN

lineabeta®

Istruzioni di montaggio - fixing instructions

Supioni 53801 - 53802

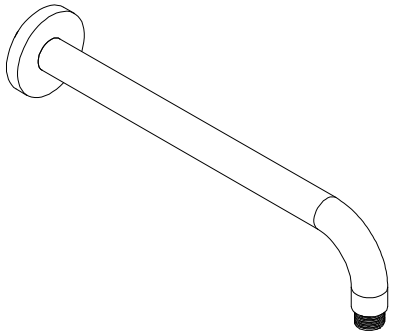

contenuto della scatola
content of the box

ATTENZIONE!

E' VIVAMENTE CONSIGLIATO UTILIZZARE IL BRACCIO DOCCIA UNITAMENTE ALLA PLACCA DI RINFORZO ART. **53802R** .

CAUTION!

WE HIGHLY RECOMMEND YOU TO INSTALL THE SHOWER ARM TOGETHER WITH THE WALL SUPPORT ART. **53802R** .