

Specchio con luce LED
Mirror with LED lighting

IP44 3000K 600LM/M

SPECI

56851



ATTENZIONE! PRIMA DI EFFETTUARE QUALUNQUE OPERAZIONE SULL'APPARECCHIO, LEGGERE ATTENTAMENTE LE PRESENTI ISTRUZIONI E DISINSERIRE LA TENSIONE DI RETE.

-Apparecchio destinato solo per uso interno.

-Prima di eseguire la connessione di rete, durante il montaggio assicurarsi di aver tolto la tensione e di non aver nessuna parte elettrica (morsettiera e cavetti) che possa entrare in contatto diretto con l'utilizzatore.

- SAMO S.p.A. garantisce l'apparecchio solo nell'adeguato rispetto delle presenti istruzioni, che devono essere conservate con cura per eventuali interventi futuri. Si consiglia l'installazione da parte di personale qualificato.

- L'apparecchio non deve essere modificato. Qualsiasi modifica ne invalida le conformità di sicurezza e può renderlo pericoloso. SAMO S.p.A. declina ogni responsabilità su propri prodotti modificati.

- La sostituzione delle sorgenti luminose deve essere fatta con una dello stesso tipo e della potenza massima indicati nelle presenti istruzioni. Per la pulizia dell'apparecchio usare esclusivamente un panno soffice e asciutto. Non usare solventi a base alcolica o detersivi abrasivi al fine di evitare danni eggiamenti alle finiture.

-Per eventuali sostituzioni di parti e ricambi fare riferimento all'etichetta che indica il lotto di produzione dell'apparecchio. SAMO S.p.A. procederà alla riparazione o sostituzione dei propri articoli solo dopo avere accertato la natura del difetto.



WARNING! BEFORE OPERATING ON THE FIXTURE, READ THESE INSTRUCTIONS AND MAKE SURE THAT THE ELECTRICAL DEVICE IS SWITCHED OFF.

-The lighting appliance is destined only for an internal use.

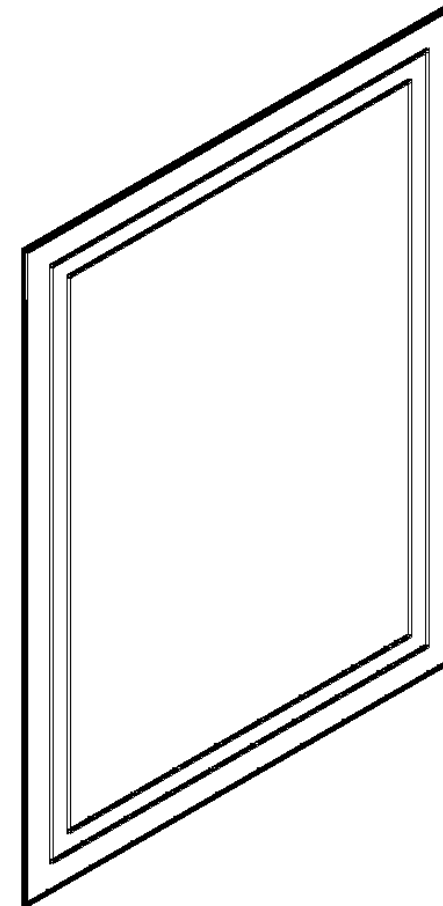
-During assembly, before connecting to the mains electricity supply, make sure that it has been switched off and that no electrical part (terminal strip and wires) may come into direct contact with the user.

- SAMO S.p.A. guarantees the fixture only if you follow appropriately these mounting instructions, which must be well kept for possible future cares. We suggest the installation of the fixture by skilled personnel.

-The fixture must not be modified. Each changing cancels the security approval and can make the fixture dangerous. SAMO S.p.A. declines each responsibility for modified product.

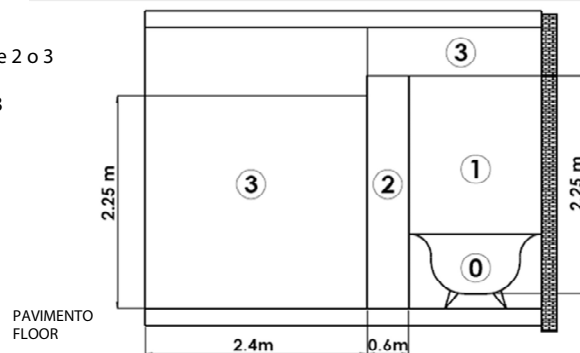
- Replacement bulbs must be of the same type and wattage as specified in these instructions. To clean the fixture use a soft and dry cloth. Do not use any alcoholic solvent or abrasive detergent, as these could damage the finishing.

-For eventual replacement of spare parts, refer to the label giving the date of production.



Questo prodotto può essere installato nelle aree 2 o 3

This product can be installed on the areas 2 or 3



lineabeta®

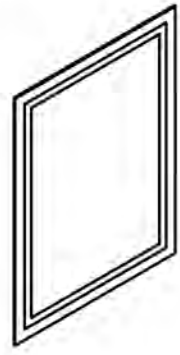
SAMO S.p.A.

Via Cav. Orvile Venturato, 1
37040 Bonavigo (VR) - ITALY
T. +39 0442 73018 - F. +39 0442 670033
www.lineabeta.com - lineabeta@samo.it

lineabeta®

EVERYDAY DESIGN

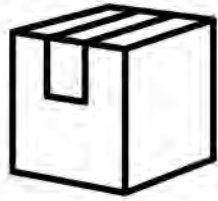
Speci 56851



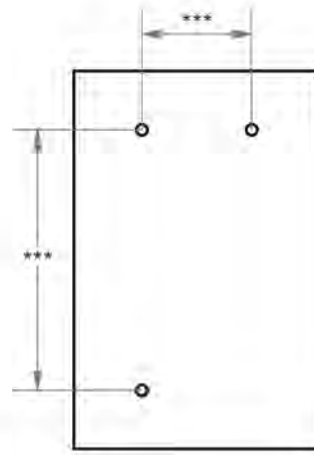
1x



2x



1x



1

